



Hjallastefnan

Skólapúlsinn

Foreldrakönnun 2022

Barnaból

Helstu niðurstöður



Um könnunina

Könnun hafin: 1. feb. 2024

Könnun lýkur: 1. mar. 2024

Fjöldi þátttakenda: 25

Fjöldi svarenda: 21

Svarhlutfall: 84%



1. Daglegt leikskólastarf

Matsþættir ↑↓	Niðurstaða	N	Breyting	Landið	N	Mismunur
1.1. Ánægja með leikskólann	100,0%	19	0,0%	91,8%	4562/4955	8,2%
1.2. Ánægja foreldra með stjórnun	95,2%	20/21	-4,8%	93,6%	4831/5136	1,6%
1.3. Ánægja barnsins í leikskólanum	100,0%	11	0,0%	94,8%	3056/3224	5,2%
1.4. Sérþarfir í mataræði	23,8%	5/21	13,3%	14,4%	758/5260	9,4%
1.5. Holt mataræði	100,0%	20	5,3%	93,8%	4856/5169	6,2%
1.6. Ánægja með húsnæði og aðstöðu	90,0%	18/20	-10,0%	87,0%	4648/5327	3,0%

Daglegt leikskólastarf

Skólinn kemur vel út heilt yfir, 100% ánægja með leikskólann, sem er sama og í síðustu könnun skólapúlsins sem var 2022. Það er frábært að ná að halda því.

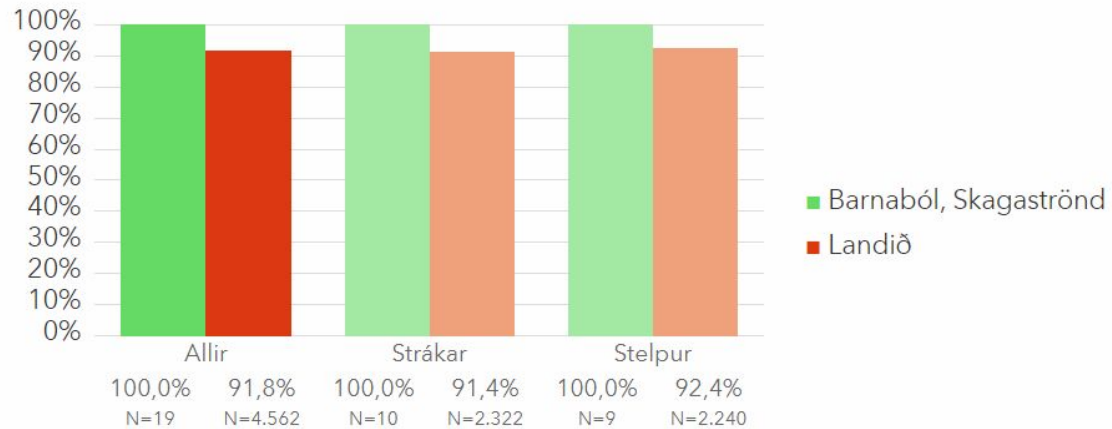
Í matsþáttunum ánægja barnsins í leikskólanum og hollt mataræði er einnig 100% ánægja.

Fyrir þetta erum við ákaflega þakklát og viljum þakka okkar frábæra og jákvæða foreldra samfélagi og starfsfólki fyrir jákvætt viðhorf í okkar garð.



Samanburður við aðra leikskóla

1.1. Ánægja með leikskólann – Kyn

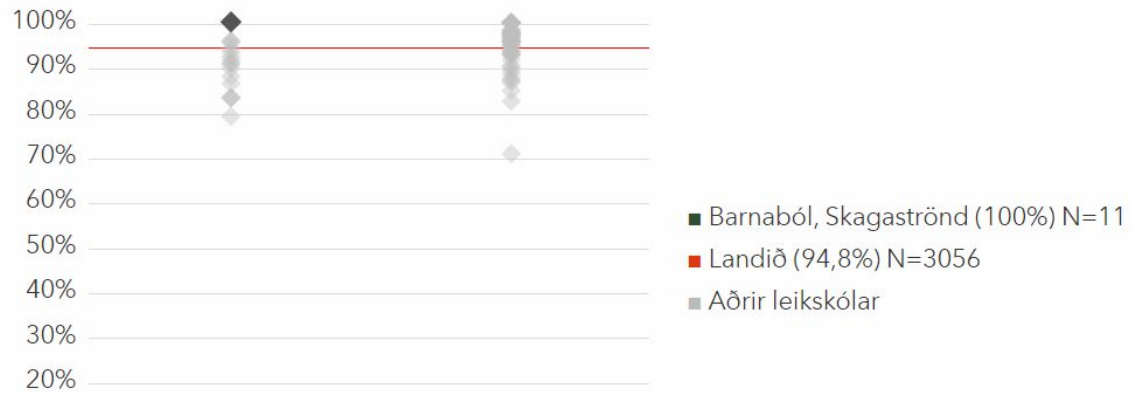


Þessi mynd sýnir afstöðu foreldra drengja og foreldra stúlkna í leikskólanum leikskólum sem tóku þátt í könnuninni.



Ánægja barnsins í leikskólanum

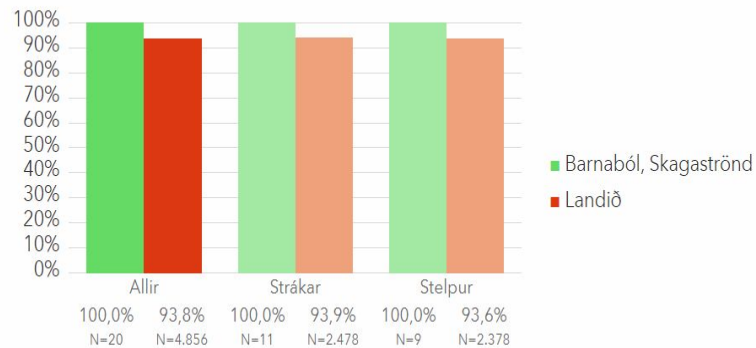
1.3. Ánægja barnsins í leikskólanum – Röðun





Holt mataræði

1.5. Holt mataræði – Kyn



Þessi mynd sýnir afstöðu foreldra drengja og foreldra stúlkna í leikskólanum samanborið við afstöðu sömu hópa í öðrum leikskólum sem tóku þátt í könnuninni.

Námsumhverfi

Matsþættir ↑↓	Niðurstaða	N	Breyting	Landið	N	Mismunur
2.1. Vinnubrögð	92,9%	13/14	-7,1%	88,1%	3002/3382	4,8%
2.2. Aðstaða	94,7%	18/19	11,4%	91,7%	3924/4259	3,0%
2.3. Félagsleg samskipti	94,1%	16/17	-0,3%	94,3%	3917/4140	-0,2%





Námsumhverfi

Skólinn kemur vel út heilt yfir, erum yfir meðaltali í matsþáttunum *vinnubrögð* og *aðstaða*. Erum örlítið undir í *félagsleg samskipti*. Spurningin sem myndar þann matsþátt er *Á barnið mitt vini í leikskólanum?*

Skýringin á því gæti verið sú að við erum með mjög ung börn sem ekki eru farin að mynda vinatengsl.



Samskipti við foreldra

Matsþættir ↑↓	Niðurstaða	N	Breyting	Landið	N	Mismunur
3.1. Upplýsingamiðlun	84,2%	16/19	-3,3%	78,3%	3473/4406	5,9%
3.2. Þekking á stefnu og námsskrá leikskólans	85,7%	18/21	6,8%	81,6%	4058/4948	4,1%
3.3. Tengsl við starfsfólk leikskólans	95,0%	19/20	0,3%	93,5%	4671/4991	1,5%
3.4. Hvatning til þátttöku í leikskólastarfinu	85,7%	18/21	5,7%	78,4%	3517/4472	7,3%
3.5. Tímasetning viðburða	90,5%	19/21	4,8%	89,5%	4247/4738	1,0%
3.6. Heimasíða leikskólans	93,8%	15/16	27,1%	82,5%	3366/4020	11,3%
3.7. Leikskólasmafforrit	95,2%	20/21	-	82,4%	4165/5037	12,8%

Samskipti við foreldra

Skor skólans eru há og yfir landsmeðaltali í öllum matsþáttum.

Heimasíðan kemur sérstaklega vel út, en hefur fengið gagnrýni, sem við höfum reynt að bæta og það gengið vel.



Upphaf og lok skólagöngu

Matsþættir ↑↓	Niðurstaða	N	Breyting	Landið	N	Mismunur
4.1. Leikskólabyrjun	-	-	-	-	-	-
4.2. Flutningur milli skólastiga	100,0%	4	100,0%	72,2%	527/726	27,8%
4.3. Flutningur milli deilda	100,0%	8	-	90,3%	2474/2742	9,7%

Sérstakur stuðningur og sérfræðipjónusta

Matsþættir ↑↓	Niðurstaða	N	Breyting	Landið	N	Mismunur
5.1. Hlutfall sérkennslu og stuðnings	5,6%	1/18	-22,2%	15,7%	725/4645	-10,1%
5.2. Hlutfall sérfræðipjónustu	14,3%	3/21	-6,8%	9,9%	491/5032	4,4%



Sérstakur stuðningur og sérfræðipjónusta

Þeir sem nýta sér sérfræðipjónustu og stuðning eru mjög ánægðir og skólinn vel yfir landsmeðaltali með þá þjónustu.

Það eru fáir sem þurfa þjónustu og hlutfallið því undir landsmeðaltali og telst það gott.



Samantekt

Heildarútkoman er mjög góð og ánægjulegt að sjá.

Helstu styrkleikar okkar eru ánægja barnsins á leikskólanum og ánægja með leikskólann í heild sinni.

Sem er frábært. Þetta er skóli fyrir börn og foreldra og þar er okkar fókus.

Enn og aftur erum við þakklát foreldrum fyrir jákvæðni í okkar garð.



Takk fyrir

