

Skólapúlsinn

Foreldrakönnun 2026

Barnaból

Helstu niðurstöður og úrbótaáætlun



Um könnunina

Könnunin var framkvæmd á netinu 1. feb. – 1. mars 2026

Svarhlutfall foreldra var 100%

Við erum foreldrum afar þakklát fyrir góða svörun.

Skólapúlsinn sá um framkvæmd könnunarinnar, úrvinnslu og skýrslugerð.

Könnunin var framkvæmd á landsvísi í þeim skólum sem tóku þátt.



Nám og kennsla

1. Daglegt leikskólastarf


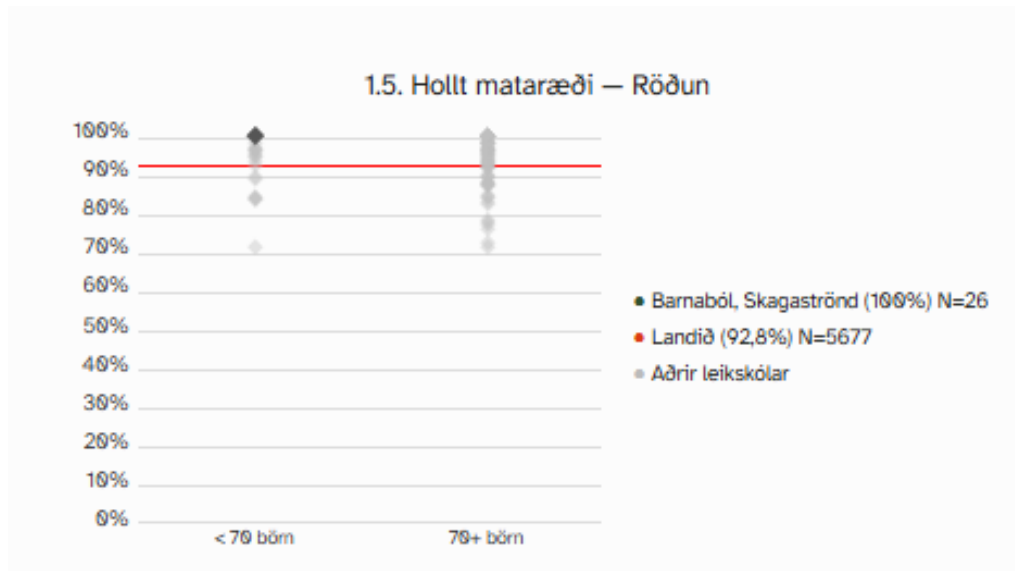
Matsþættir ↑↓	Niðurstaða	N	Breyting	Landið	N	Mismunur
1.1. Ánægja með leikskólann	100,0%	24	0,0%	94,0%	5595 _{/5942}	6,0%
1.2. Ánægja foreldra með stjórnun	100,0%	25	4,8%	95,5%	5838 _{/6094}	4,5%
1.3. Ánægja barnsins í leikskólanum	100,0%	16	0,0%	95,5%	3660 _{/3834}	4,5%
1.4. Sérþarfir í mataræði	23,1%	6 _{/26}	-0,7%	12,7%	797 _{/6242}	10,4%
1.5. Holt mataræði	100,0%	26	0,0%	92,8%	5677 _{/6107}	7,2%
1.6. Ánægja með húsnæði og aðstöðu	100,0%	24	10,0%	91,5%	5810 _{/6344}	8,5%



Holt mataræði

Punkturitinu er skipt upp í skóla með 70 nemendum og færri eða fleiri

Við erum dökki punkturinn



Samskipti við foreldra

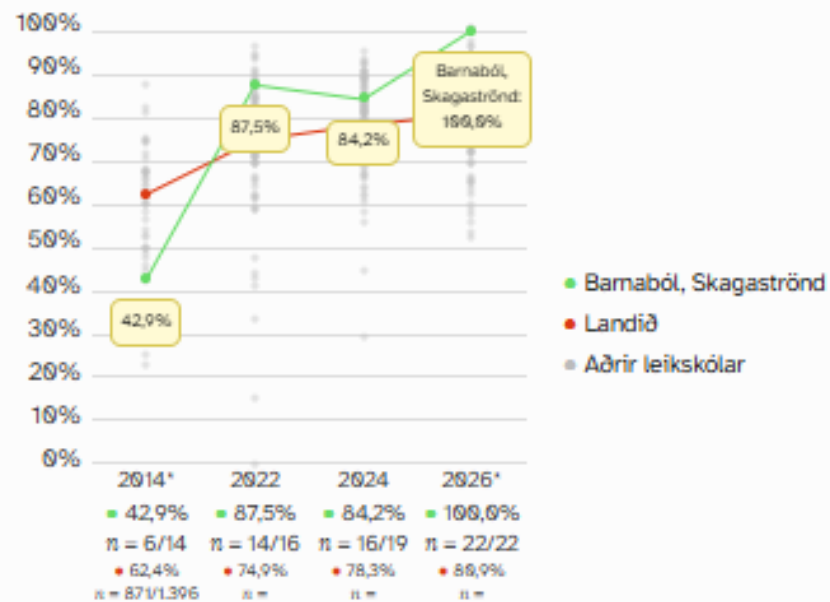
3. Samskipti við foreldra

Matsþættir ↑↓	Niðurstaða	N	Breyting	Landið	N	Mismunur
3.1. Upplýsingamiðlun	100,0%	22	15,8%	80,9%	4200 _{/5157}	19,1%*
3.2. Þekking á stefnu og námskrá leikskólans	100,0%	23	14,3%	83,8%	4829 _{/5736}	16,2%*
3.3. Tengsl við starfsfólk leikskólans	100,0%	23	5,0%	95,0%	5507 _{/5790}	5,0%
3.4. Hvatning til þátttöku i leikskólstarfinu	86,4%	19 _{/22}	0,7%	82,3%	4302 _{/5214}	4,1%
3.5. Timasetning viðburða	100,0%	23	9,5%	89,2%	4950 _{/5544}	10,8%
3.6. Heimasiða leikskólans	100,0%	21	6,2%	85,3%	3833 _{/4447}	14,7%
3.7. Leikskólasmáforrit	95,7%	22 _{/23}	0,5%	86,9%	5044 _{/5793}	8,8%



Upplýsingamiðlun - Ársmeðaltöl

3.1. Upplýsingamiðlun — Ársmeðaltöl



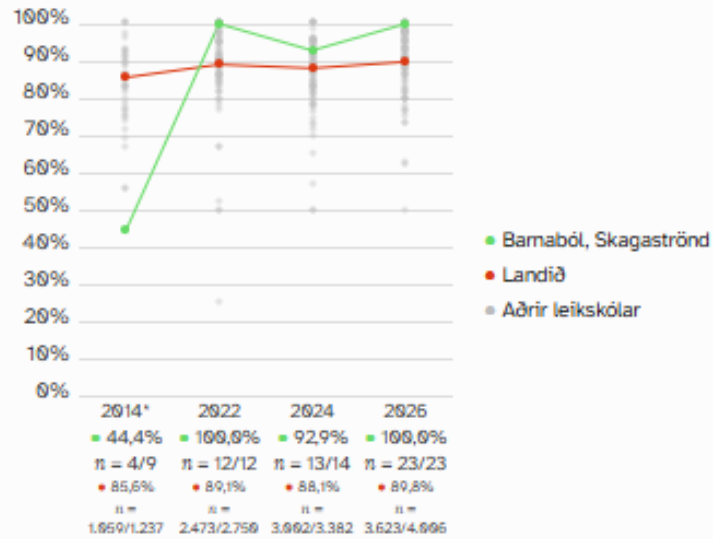
Aðstaða og þjónusta

2. Námsumhverfi

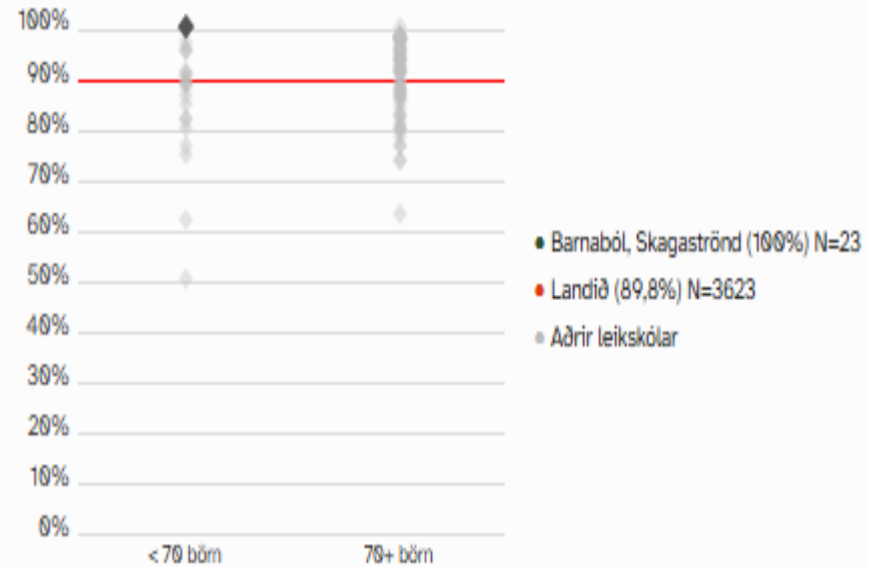
Matsþættir ↑↓	Niðurstaða	N	Breyting	Landið	N	Mismunur
2.1. Vinnubrögð	100,0%	23	7,1%	89,8%	3623 _{/4006}	10,2%
2.2. Aðstaða	95,7%	22 _{/23}	1,0%	93,3%	4745 _{/5068}	2,4%
2.3. Félagsleg samskipti	100,0%	23	5,9%	95,0%	4634 _{/4884}	5,0%
2.4. Þátttaka án aðgreiningar	100,0%	21	6,2%	97,5%	4071 _{/4171}	2,5%

Aðstaða og þjónusta

2.1. Vinnubrögð — Ársmeðaltöl



2.1. Vinnubrögð — Röðun





Heimastuðningur

6.1. Lýstu því hvað þér þykir gott við leikskólann þinn. – Barnaból, Skagaströnd

Foreldrar eru beðnir að lýsa því hvað þeim þykir gott við leikskólann.

Vinsamlegast lýstu því sem þér þykir gott við leikskólann.

Barnið mitt er ánæggt og hlakkar til að mæta

Einstaktingsmiðuð nálgun og umhyggja fyrir börnunum.

Flest gott Mætti stundum vera betri Samskipti á milli starfsmanna uppa ef eitthvað kemur uppá að geta látið vita hvað skeði ef sá starfsmaður er farinn heim eða slíkt

Frábært og jákvætt starfsfólk. Barninu var mætt vel og með virðingu þegar kom bakslag í að pissa í klósett og við erum þakklát fyrir það. Við erum almennt vel upplýst ef vinir eru að ruglast og það er gott að heyra af því beint frá starfsfólki.

Frábært starfsfólk og yndislegt umhverfi

Gott fólk

Gott starfsfólk og stjórnun

Gott viðmót, barninu liður vel, góður agi, góð kenning.

Mér finnst starfið almennt mjög gott og fjölbreytt, mikið verið að undirbúa börn í skólahóp fyrir grunnskólann.

Starfsfólk frábært. Alltaf tekið vel á móti barni mínu. Barnið líkar vel við starfsfólk og liður mjög vel í leikskólanum.

Starfsfólkið! Og þá sérstaklega Hallbjörg og Jóhanna sem hafa verið algjörlega ómetanlegar fyrir mína næstum 3ja ára konu! En annars heilt yfir sjúklega ánægð með leikskólann yfir höfuð!

Upplífi að starfsfólki sé umhugað um að barninu mínu liði vel sem er svo gott fyrir foreldrahjartað.



Samantekt

Leikskólinn Barnaból vinnur samkvæmt hugmyndafræði Hjallstefnunnar sem hvílir á þremur grunnstoðum, jafnrétti, sköpun og lýðræði, og alltaf er það kærleikurinn sem er leiðarljós í öllu skólastarfi. Í forgangi er ávallt að tryggja ánægju barna og foreldra og er því sérstaklega ánægjulegt að sjá 100% ánægju foreldra á lykilmælikvörðum í Skólapúsinum, þ.e. ánægju barnsins í leikskólanum og ánægju foreldra með leikskólann.


Aðrir mikilvægir mælikvarðar eins og stjórnun, hollusta mataræðis, húsnæði og aðstaða, námsumhverfi og vinnubrögð, þátttöku án aðgreiningar, flutningur milli skólastiga og ýmsar hliðar er varða samskipti við foreldra, sýna allir 100% ánægju foreldra.

Þegar litið er til þátttöku foreldra í könnuninni er eins og flest í könnuninn, ekki hægt að biðja um betri útkomu, en svarhlutfall var 100%.



Úrbótaáætlun

Báttur	Markmið	Aðgerð	Ábyrg(ur)	Tímarammi	Viðmið um árangur
Þekking á stefnu og námskrá skólans	Foreldrar séu vel meðvitaðir um grunngildi Hjallastefnunnar	Kynna hverja lotu í byrjun hennar í tölvupósti	Kjarnastýrur	Byrjun hvernar lotu skólaárið 2022-2023	Hækkun á spurningu 3.2.1. í Skólaláttunum frá mælingu 2022
Mældist 100% Hafði hækkað um 16,2% frá mælingu 2024 Mældist feitletrað grænt	Gekk vel	Halda því áfram	Kjarnastjórar og Leikskólastýra	Upphafi skólaárs og byrjun hvernar Lotu.	Mars 2026 var hækking á flestum mælikvörðum Mældumst 100% á 15 matspáttum sem 11 matspáttum betur en 2024 Þátttakan var einnig 100%



Takk fyrir



Hjallastefnan